Reporte de Actividades

Julio 2026

Coordinación de Promoción y Difusión Turística

San Joaquín Querétaro

Julio

Actividades realizadas en la Coordinación de Promoción y Difusión Turística.

CRONOGRAMA DE ACTIVIDADES					
Julio 2026					
Núm.	**Actividades**	**Julio**			
		1	2	3	4
1	Asistencia a la jornada de reforestación en Campo Alegre				
2	6to Festival del Chicharrón y Licor de Manzana				
3	Visita a las Grutas Los Herrera para levantamiento de material fotográfico				
4	Levantamiento de información para elaboración de publicidad sobre la zona segura para acampar en Campo Alegre				
5	Ruta Nacional de Safaris				
6	Asistencia al evento Huapango en Peñamiller				

***Tabla 1**: Cronograma de actividades de julio*

ESTADÍSTICAS

Relación de estadísticas de las páginas oficiales de la **Coordinación de Promoción y Difusión Turística**, que comprende Facebook: Turismo San Joaquín, Instagram: San Joaquín Pueblo Mágico y TikTok, San Joaquín Querétaro.

Página Oficial de **Facebook**: ***Turismo San Joaquín***



***Figura 1**: Total de visualizaciones de publicaciones en el último mes*

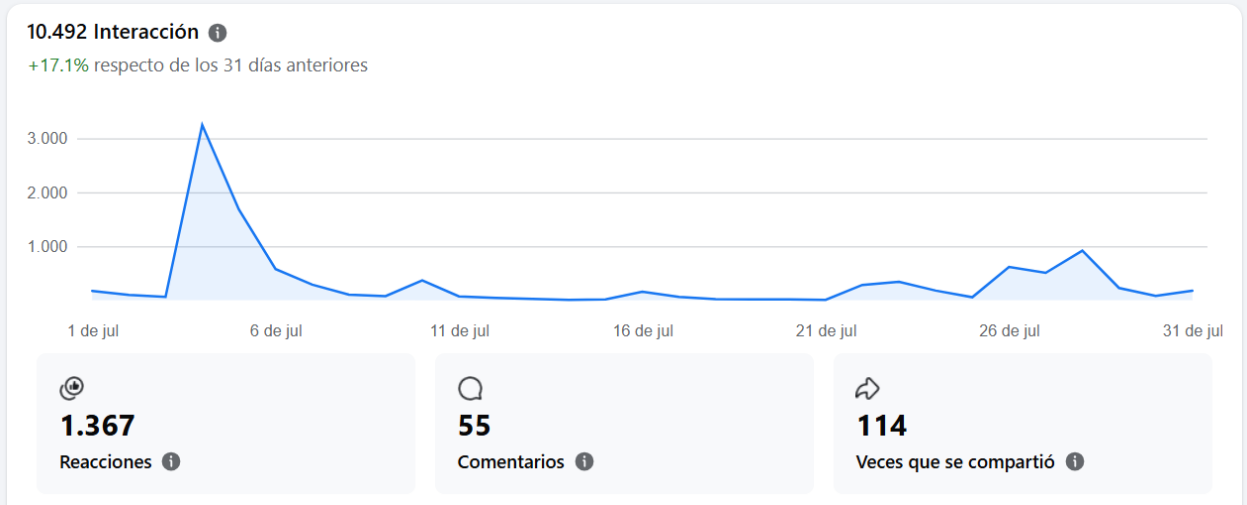

***Figura 2**: Interacción en las publicaciones en el último mes*

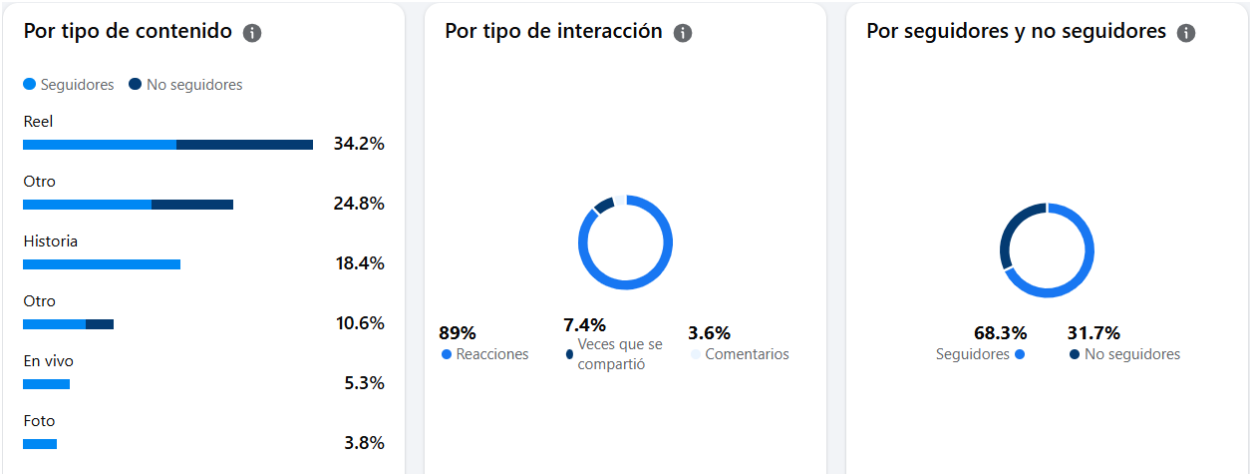

***Figura 3**: Métricas por tipo de interacción y por tipo de contenido en el último mes*



***Figura 4**: Seguidores totales en el último mes*

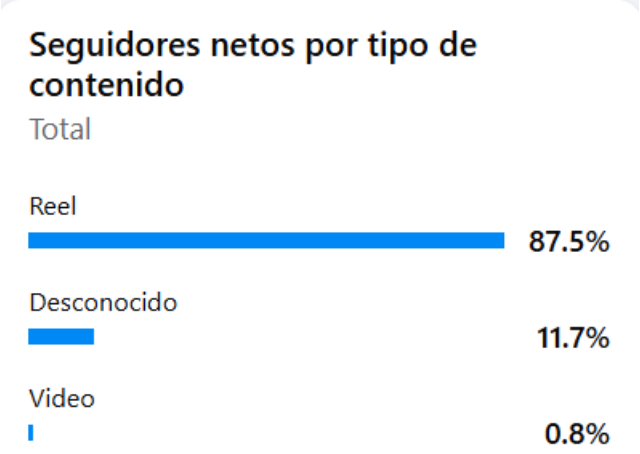

***Figura 5**: Seguidores netos por tipo de contenido en el último mes*

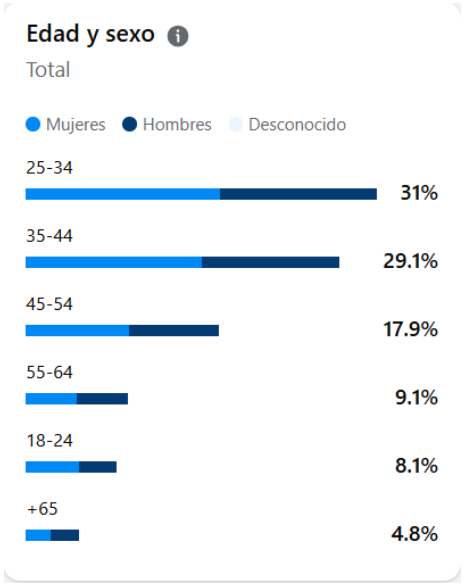

***Figura 6**: Distribución de público espectador por edad y género.*

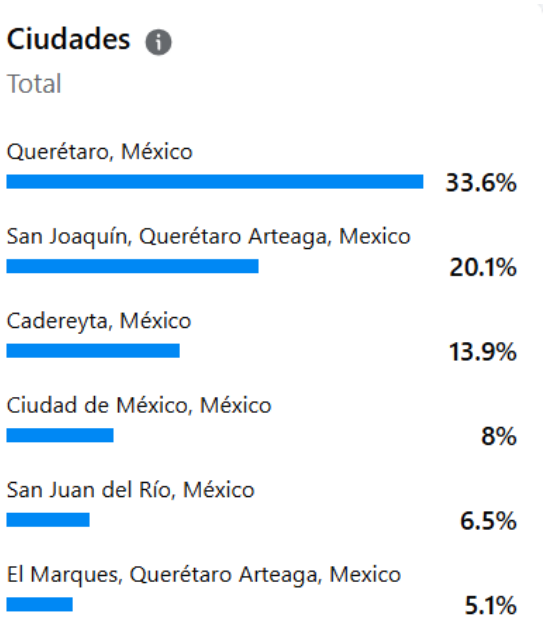

***Figura 7**: Distribución de público espectador por lugar de origen.*

Página Oficial de **Instagram**: ***San Joaquín Pueblo Mágico***



Figura 8*: Visualizaciones de público espectador en el último mes.*



Figura 9*: Total de visualizaciones en las publicaciones en el último mes.*



***Figura 10**: Visualizaciones por el tipo de contenido y tipo de espectador en el último mes*



***Figura 11**: Interacciones por tipo de espectador en el último mes.*

Página Oficial de TikTok: ***San Joaquín Querétaro***



***Figura 12**: Visualizaciones e interacciones generales en el último mes.*

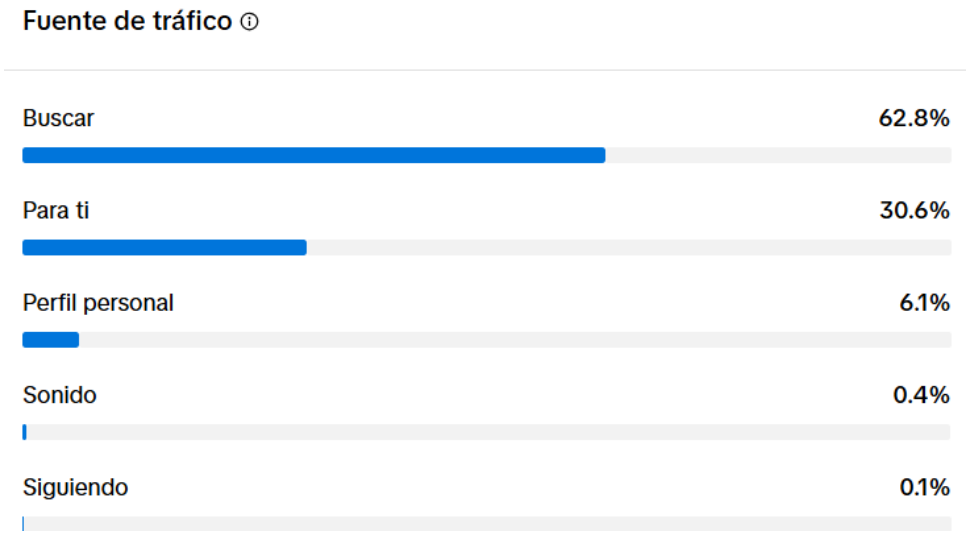

***Figura 13**: Métodos de visualización de publicaciones*

Reporte de Actividades
Agosto 2026

Coordinación de Promoción y Difusión Turística

San Joaquín Querétaro

Agosto

Actividades realizadas en la Coordinación de Promoción y Difusión Turística.

CRONOGRAMA DE ACTIVIDADES					
Agosto					
Núm.	**Actividades**	**Agosto**			
		1	2	3	4
1	Adorno de calles alusivos a la Fiesta de Agosto				
2	Promoción en redes de las Fiestas de Agosto				
3	Asistencia al Bloque Qro, como invitados a la entrega de distintivo al municipio de Querétaro.				
4	Asistencia en fotografía durante los festejos de las Tradicionales Fiestas de Agosto				
5	Evento con CAPTA Querétaro sobre el trabajo infantil.				
6	Evento con la Estudiantina de la UAQ con eventos culturales.				
7	Elaboración de los promocionales del mes de septiembre por las fiestas patrias.				
8	Cierre de Curso “Turismo Geológico”				

***Tabla 1**: Cronograma de actividades de agosto*

ESTADÍSTICAS

Relación de estadísticas de las páginas oficiales de la **Coordinación de Promoción y Difusión Turística**, que comprende Facebook: Turismo San Joaquín, Instagram: San Joaquín Pueblo Mágico y TikTok, San Joaquín Querétaro.

Página Oficial de **Facebook**: ***Turismo San Joaquín***



***Figura 1**: Total de visualizaciones de publicaciones en el último mes*



***Figura 2**: Interacción en las publicaciones en el último mes*

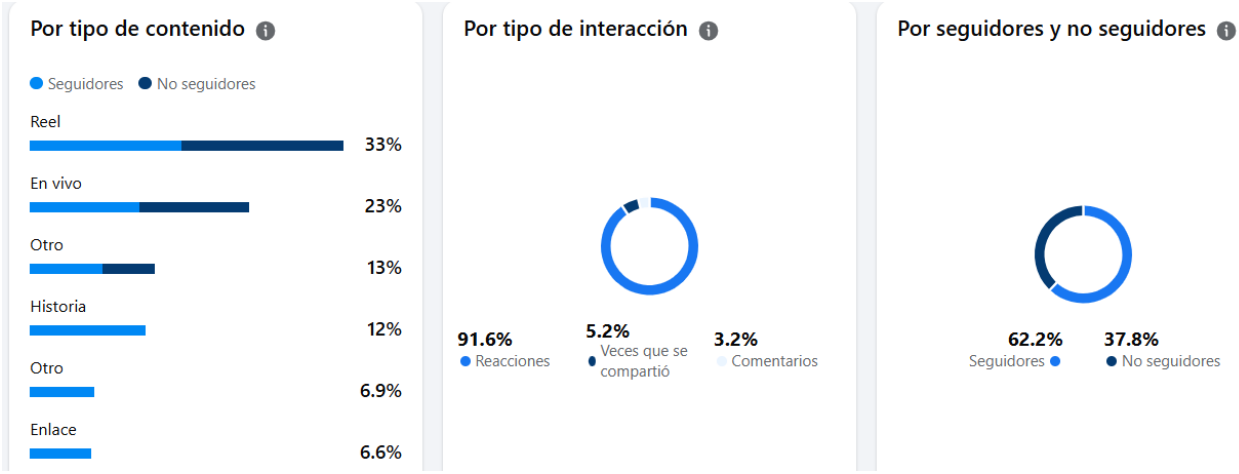

***Figura 3**: Métricas por tipo de interacción y por tipo de contenido en el último mes*



***Figura 4**: Seguidores totales en el último mes*

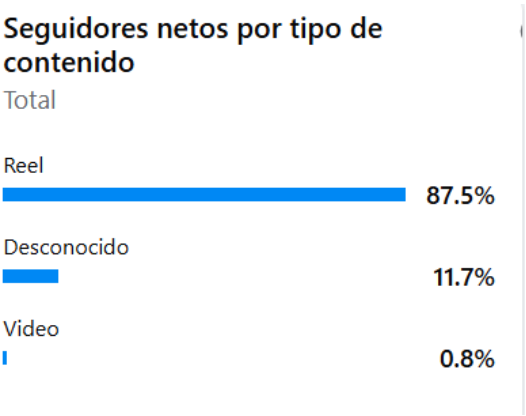

***Figura 5**: Seguidores netos por tipo de contenido en el último mes*

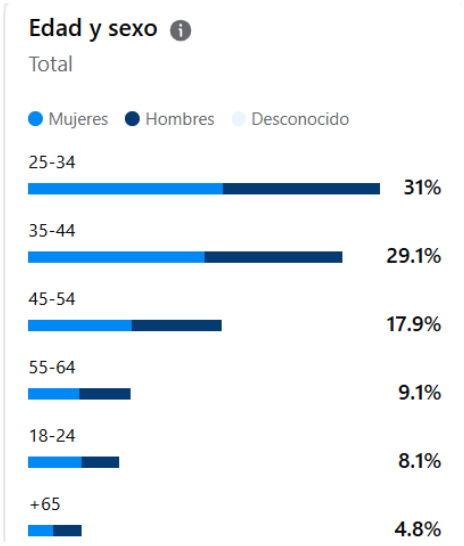

***Figura 6**: Distribución de público espectador por edad y género.*

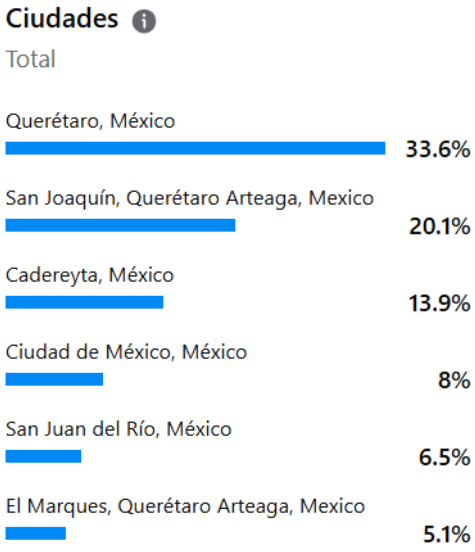

***Figura 7**: Distribución de público espectador por lugar de origen.*

Página Oficial de **Instagram**: ***San Joaquín Pueblo Mágico***



Figura 8*: Visualizaciones de público espectador en el último mes.*



Figura 9*: Total de visualizaciones en las publicaciones en el último mes.*



***Figura 10**: Visualizaciones por el tipo de contenido y tipo de espectador en el último mes*



***Figura 11**: Interacciones por tipo de espectador en el último mes.*

Página Oficial de **TikTok**: ***San Joaquín Querétaro***



***Figura 12**: Visualizaciones e interacciones generales en el último mes.*

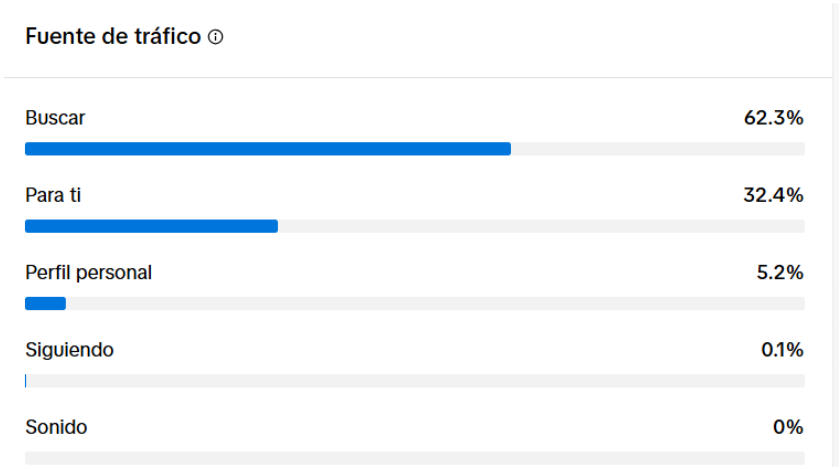

***Figura 13**: Métodos de visualización de publicaciones*

Reporte de Actividades
Septiembre 2026

Coordinación de Promoción y Difusión Turística

San Joaquín Querétaro

Agosto

Actividades realizadas en la Coordinación de Promoción y Difusión Turística.

CRONOGRAMA DE ACTIVIDADES					
Septiembre					
Núm.	**Actividades**	**Septiembre**			
		1	2	3	4
1	Elaboración y publicación del programa de las fiestas patrias.				
2	Elaboración y publicación de la convocatoria para el certamen de embajadora turística.				
3	Elaboración y publicación del programa del XI Aniversario de Pueblo Mágico.				
4	Asistencia al evento de Independencia.				
5	Asistencia durante los eventos del 1er Festival Internacional de Folklore.				
6	Elaboración y publicación de convocatorias para cursos.				
7	Asistencia al evento de Pinta tu Manzana y Pinta tu Bolsa.				
8	Evento de Embajadora Turística.				

***Tabla 1**: Cronograma de actividades de septiembre*

ESTADÍSTICAS

Relación de estadísticas de las páginas oficiales de la **Coordinación de Promoción y Difusión Turística**, que comprende Facebook: Turismo San Joaquín, Instagram: San Joaquín Pueblo Mágico y TikTok, San Joaquín Querétaro.

Página Oficial de **Facebook**: ***Turismo San Joaquín***



***Figura 1**: Total de visualizaciones de publicaciones en el último mes*

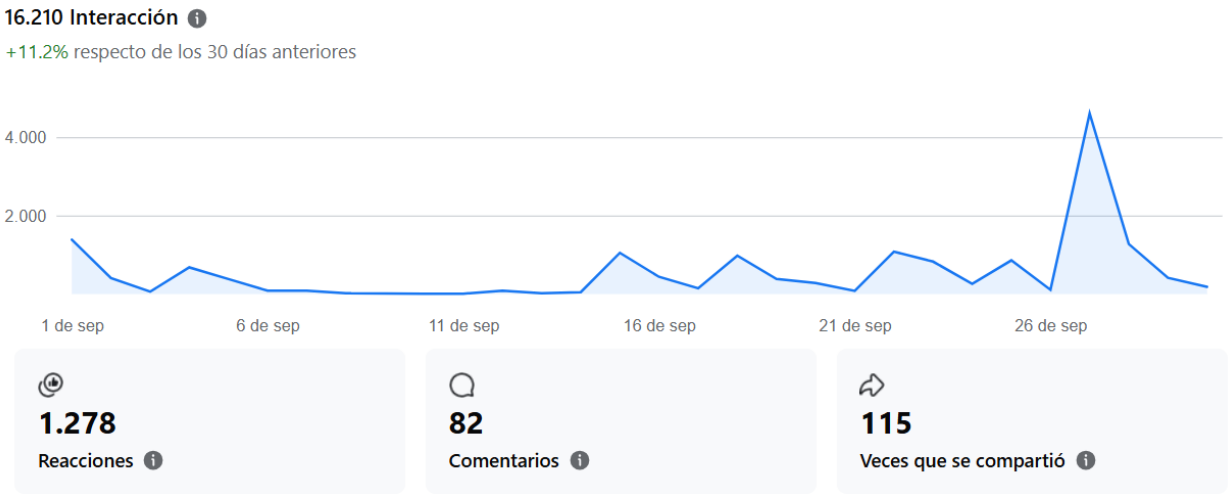

***Figura 2**: Interacción en las publicaciones en el último mes*



***Figura 3**: Métricas por tipo de interacción y por tipo de contenido en el último mes*

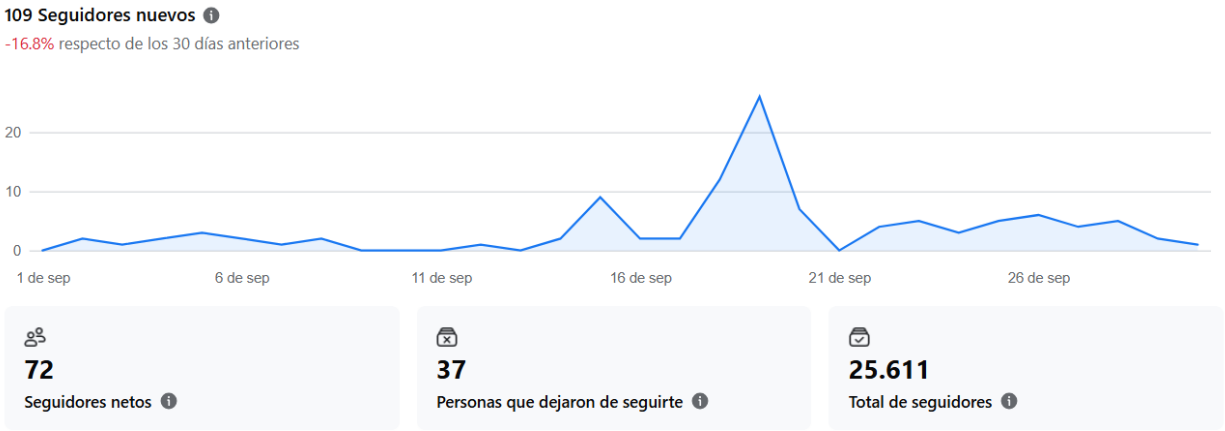

***Figura 4**: Seguidores totales en el último mes*



***Figura 5**: Seguidores netos por tipo de contenido en el último mes*

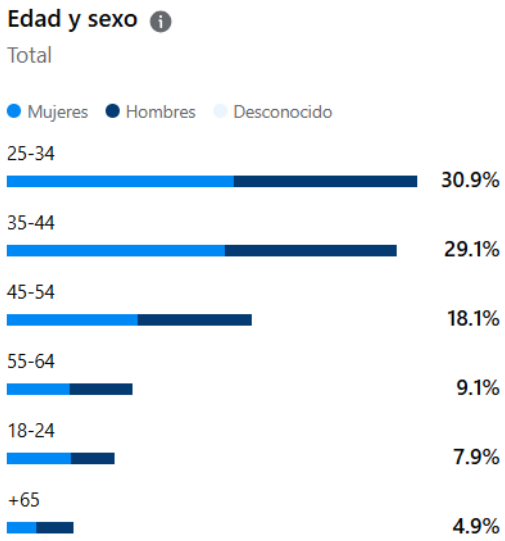

***Figura 6**: Distribución de público espectador por edad y género.*

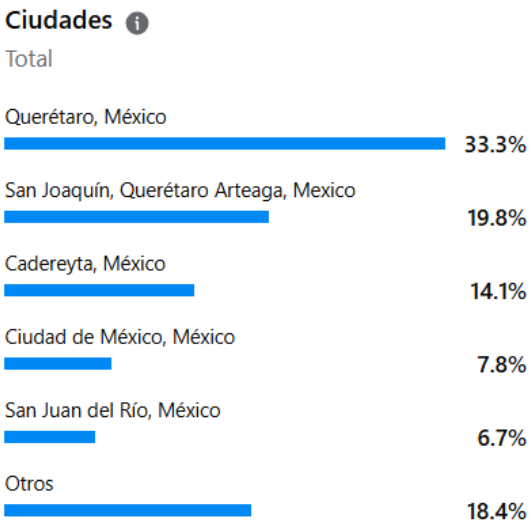

***Figura 7**: Distribución de público espectador por lugar de origen.*

Página Oficial de **Instagram**: ***San Joaquín Pueblo Mágico***



***Figura 8**: Visualizaciones de público espectador en el último mes.*



***Figura 9**: Total de visualizaciones en las publicaciones en el último mes.*



***Figura 10**: Visualizaciones por el tipo de contenido y tipo de espectador en el último mes*



***Figura 11**: Interacciones por tipo de espectador en el último mes.*

Página Oficial de TikTok: ***San Joaquín Querétaro***

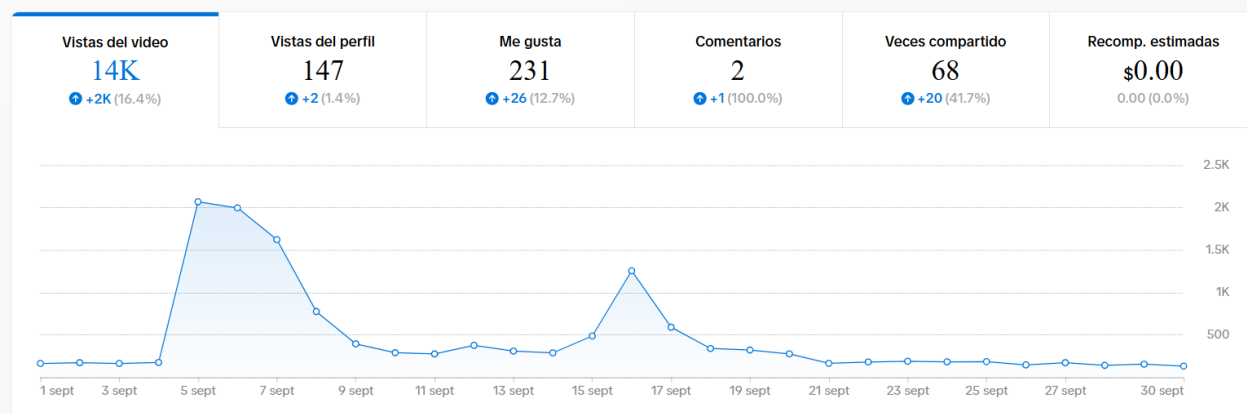

***Figura 12**: Visualizaciones e interacciones generales en el último mes.*

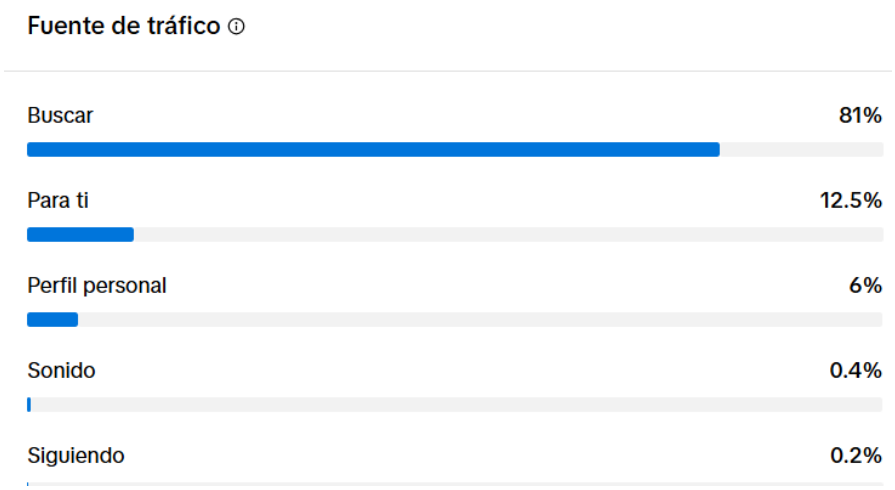

***Figura 13**: Métodos de visualización de publicaciones*